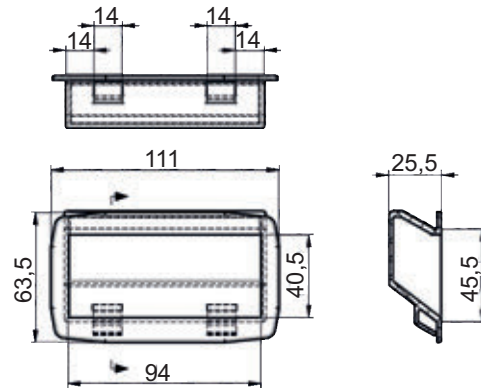
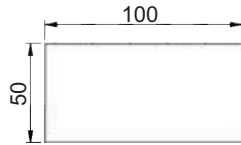


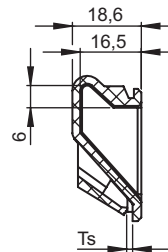
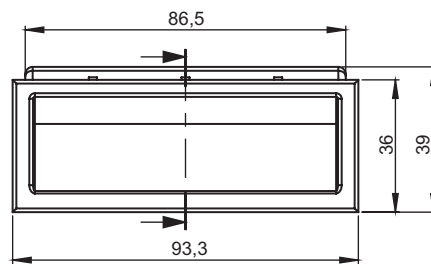


Kształt i wymiar otworu do osadzenia uchwytu

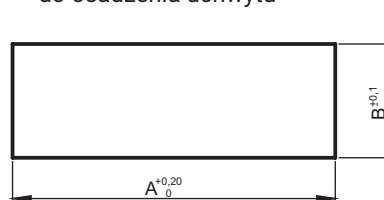


Grubość blachy montażowej $T_s = 1,2 - 1,6\text{mm}$

NR KATALOGOWY	MATERIAŁ	WYKOŃCZENIE [C]
		RAL 9005
4.102.001	Poliamid PA6	07
4.102.003	Poliamid PA6	07



Kształt i wymiar otworu do osadzenia uchwytu



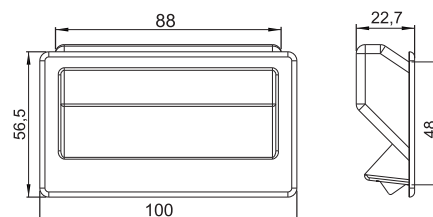
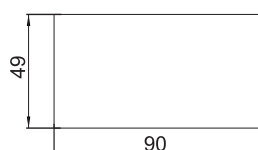
T_s	A	B
1,2-1,6	87	30,7
1,75-2,2	87	31,5

T_s - Grubość blachy montażowej

NR KATALOGOWY	MATERIAŁ	WYKOŃCZENIE [C]
		RAL 9005
4.102.002	ABS	07



Kształt i wymiar otworu do osadzenia uchwytu



Grubość blachy montażowej $T_s = 1,0 - 2,5\text{mm}$

NR KATALOGOWY	MATERIAŁ	WYKOŃCZENIE [C]
		RAL 9005
4.470.001	Poliamid PA6	07