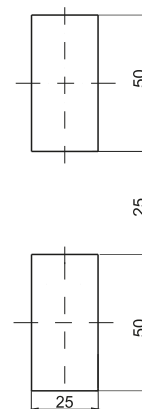
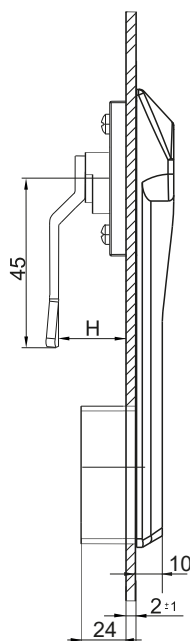
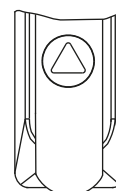


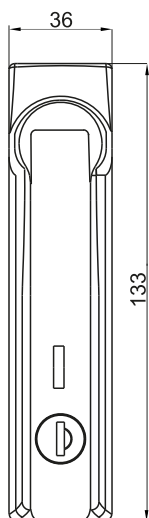
RS168
(bez bolca)



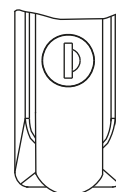
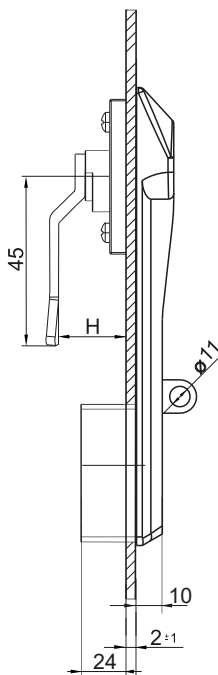
Otwór montażowy



Wersja B



RS168/B
(z bolcem)



Wersja A

TYP ZAMKA	ELEMENTY SKŁADOWE	MATERIAŁ	WERSJA		WYKOŃCZENIE [C]
					RAL 9005
RS168 RS168B	Szyld, Klamka	ZAMAK	A	B	04

Jak zamawiać :
 Typ zamka
 Wersja zamka
 Wykończenie

